

E- TRAINING S.A.S EN REORGANIZACION

NIT 830.147.547-1

ESTADO DE SITUACIÓN FINANCIERA (Individual)

A JUNIO 30 DE 2021 Y JUNIO 30 DE 2020


(Cifras expresadas en Miles de pesos Colombianos, salvo que se indique otra cosa)




Diseñamos nuevas formas de aprender

A JUNIO 30 DE 2021 Y JUNIO 30 DE 2020	NOTA	PERIODO TERMINADO EN 30 DE JUNIO	
		2021	2020
ACTIVOS CORRIENTES			
Efectivo y Equivalente al Efectivo	5	384	277.504
Cuentas por Cobrar	6	5.242.336	9.655.181
Inventarios	7	2.526.991	1.829.346
Otros Activos corrientes UT	10	1.237.069	0
TOTAL ACTIVOS CORRIENTES		9.006.780	11.762.031
ACTIVOS NO CORRIENTES			
Activo Fijo	8	1.394.713	1.511.376
Intangibles	9	7.474.475	6.370.905
TOTAL ACTIVOS NO CORRIENTES		8.869.187	7.882.281
TOTAL ACTIVOS		17.875.968	19.644.312
PASIVOS CORRIENTES			
Obligaciones Financieras	11	113.961	387.986
Proveedores	12	507.725	1.864.148
Cuentas por Pagar	13	1.323.238	796.915
Impuestos, Gravámenes y Tasas	14	211.814	1.246.285
Obligaciones Laborales	15	229.478	289.711
Anticipo y Avances Recibidos	16	13.913	796.611
Otros Pasivos corrientes UT	17	1.234.098	0
TOTAL PASIVOS CORRIENTES		3.634.227	5.381.656
PASIVOS NO CORRIENTES			
Obligaciones Financieras	11	153.908	474.883
Obligaciones Financieras ley 1116	11	5.220.118	5.220.118
Proveedores ley 1116	12	2.934.923	2.934.923
Cuentas por pagar ley 1116	13	1.067.051	1.288.378
Obligaciones Laborales ley 116	15	113.304	154.880
TOTAL PASIVOS NO CORRIENTES		9.489.303	10.073.181
TOTAL PASIVOS		13.123.531	15.454.838
PATRIMONIO			
Capital Social	18	1.300.000	1.300.000
Reservas	18	612.127	612.127
Revalorización del patrimonio	18	1.802	1.802
Impacto conversión a NIIF	18	222.603	222.603
Resultado de ejercicios anteriores	18	2.266.989	1.923.649
Resultados del ejercicio	18	348.916	129.293
TOTAL PATRIMONIO		4.752.437	4.189.474
TOTAL PATRIMONIO		4.752.437	4.189.474
TOTAL DE PATRIMONIO Y PASIVOS		17.875.968	19.644.312


CARLOS JULIO PARRA CASTRO
 Representante Legal
 C.C. 19.499.736


JEISSON FABIAN YATE ARIAS
 Contador
 C.C. 1.015.993.425
 TP 167.489-T


JINETH XIMENA CANDIA GARCIA
 Revisor Fiscal
 C.C. 1.110.518.566
 TP 185.668-T


E- TRAINING S.A.S EN REORGANIZACION
NIT 830.147.547-1
ESTADOS DE RESULTADOS INTEGRALES (Individual)
A JUNIO 30 DE 2021 Y JUNIO 30 DE 2020




(Cifras expresadas en Miles de pesos Colombianos, salvo que se indique otra cosa)

A JUNIO 30 DE 2021 Y JUNIO 30 DE 2020	NOTA	PERIODO TERMINADO EN 30 DE JUNIO	
		2021	2020
Ingresos Operacionales			
Venta de Productos	19	98.494	465
Prestación de servicios	19	2.362.250	4.766.755
Ingresos Operacionales Netos		2.460.744	4.767.220
Gastos de proyectos y prestación de servicios			
Gastos de proyectos y prestación de servicios.	20	1.044.868	3.748.681
UTILIDAD BRUTA EN VENTAS		1.415.876	1.018.539
Gastos Operacionales			
Gastos de Administración	21	271.581	272.107
Gastos de Ventas	21	693.084	584.828
Total Gastos Operacionales		964.665	856.935
UTILIDAD BRUTA EN VENTAS		451.211	161.604
Ingresos No Operacionales	22	240.469	23.623
Gastos No operacionales	23	131.676	55.934
UTILIDAD ANTES DE IMPUESTOS		560.004	129.293
Impuesto de Renta	24	211.088	0
RESULTADO DEL EJERCICIO NETO		348.916	129.293


CARLOS JULIO PARRA CASTRO
 Representante Legal
 C.C. 19.499.736


JEISSON FABIAN YATE ARIAS
 Contador
 C.C. 1.015.993.425
 TP 167.489-T


JINETH XIMENA CANDIA GARCIA
 Revisor Fiscal
 C.C. 1.110.518.566
 TP 185.668-T

E- TRAINING S.A.S EN REORGANIZACION**NIT 830.147.547-1****ESTADO DE FLUJO DE EFECTIVO (INDIVIDUAL)****A JUNIO 30 DE 2021 Y JUNIO 30 DE 2020**

(Cifras expresadas en Miles de pesos Colombianos, salvo que se indique otra cosa)

PERIODO TERMINADO EN 30 DE JUNIO DE**2021****2020****FLUJOS DE EFECTIVO DE ACTIVIDADES DE OPERACIÓN**Ganancia (Pérdida) del año **348.916** **129.293****Ajuste por ingresos y gastos que no requieren uso del efectivo**

Depreciación de Propiedad, planta y equipo 116.663 122.490

Amortización del Intangible 0 618.697

Cambios en el Capital de Trabajo

Deudores Comerciales y Otras Cuentas por Cobrar Corrientes 4.412.845 -4.178.937

Activos Mviles -697.644 1.736.530

Otros Activos Corrientes -1.237.069 0

Otros Pasivos No Corrientes 0 0

Proveedores -1.356.422 1.529.455

Cuentas por Pagar Corrientes 304.995 181.876

Pasivos por Impuestos Corrientes -1.034.471 -73.693

Pasivos por Beneficios a Empleados -101.810 136.064

Otros pasivos corrientes 451.400 758.018

Otras Provisiones no Corrientes 0 -13.913

Flujo Neto de Efectivo Provisto en Actividades de Operación **1.207.403** **945.879****FLUJOS DE EFECTIVO DE ACTIVIDADES DE INVERSION**

Otros Activos Financieros 0 0

Compra de Inversiones Temporales 0 0

Variación de Propiedad, Planta y Equipo 0 -5.791

Variación en Activos Intangibles -1.103.569 -1.917.653

Flujo Neto de Efectivo Provisto en Actividades de Inversion **(1.103.569)** **(1.923.444)****FLUJOS DE EFECTIVO DE ACTIVIDADES DE FINANCIACION**

Prestamos Obtenidos -595.000 167.796

Resultado del ejercicio de periodos intermedios 214.046 1.062.323

Flujo Neto de Efectivo Provisto en Actividades de Financiacion **-380.953** **1.230.119****EFECTIVO Y EQUIVALENTES AL EFECTIVO**

Incremento / (decremento) Neto del Efectivo y Equivalentes al Efectivo -277.119 252.554

Efectivo y Equivalentes al Efectivo al inicio del año 277.504 24.949

Efectivo y Equivalentes al Efectivo al final del año **384** **277.504**


CARLOS JULIO PARRA CASTRO
Representante Legal
C.C. 19.499.736



JEISSON FABIAN YATE ARIAS
Contador
C.C. 1.015.993.425
TP 167.489-T



JINETH XIMENA CANDIA GARCIA
Revisor Fiscal
C.C. 1.110.518.566
TP 185.668-T

E- TRAINING S.A.S EN REORGANIZACION


NIT 830.147.547-1


ESTADO DE CAMBIOS EN EL PATRIMONIO

A JUNIO 30 DE 2021

(Cifras expresadas en miles de pesos colombianos, salvo que se indique otra cosa)

	<u>CAPITAL SOCIAL</u>	<u>REVALIZACION DEL PATRIMONIO</u>	<u>RESERVA LEGAL</u>	<u>RESULTADO DEL EJERCICIO</u>	<u>RESULTADOS ACUMULADOS</u>	<u>IMPACTO CONVERSION NIIF</u>	<u>PATRIMONIO TOTAL</u>
SALDOS AL 1 DE ENERO DE 2020	1.300.000	1.802	612.127	442.766	1.480.883	222.603	4.060.181
Utilidad (Pérdida) del Año	0	0	0	343.339	442.766	0	786.105
Apropiacion de Utilidades	0	0	0	-442.766		0	-442.766
Distribucion de Dividendos	0	0	0	0	0	0	0
SALDOS AL 31 DE DICIEMBRE DE 2020	1.300.000	1.802	612.127	343.339	1.923.649	222.603	4.403.521
Utilidad (Pérdida) del Año	0	0	0	348.916	0	0	348.916
Apropiacion de Utilidades	0	0	0	-343.339	343.339	0	0
Capitalizacion	0	0	0	0	0	0	0
Superavit ORI	0	0	0	0	0	0	0
Distribucion de Dividendos	0	0	0	0	0	0	0
SALDOS AL 30 DE JUNIO DE 2021	1.300.000	1.802	612.127	348.916	2.266.988	222.603	4.752.437


CARLOS JULIO PARRA CASTRO
 Representantel Legal
 C.C. 19.499.736


JEISSON FABIAN YATE ARIAS
 Contador
 C.C. 1.015.993.425
 TP 167.489-T


JINETH XIMENA CANDIA GARCIA
 Revisor Fiscal
 C.C. 1.110.518.566
 TP 185.668-T

E- TRAINING S.A.S EN REORGANIZACION

NIT 830.147.547-1

INDICADORES FINANCIEROS

A JUNIO 30 DE 2021 Y JUNIO 30 DE 2020



Diseñamos nuevas formas de aprender

DESCRIPCION		2021	2020
		JUNIO	JUNIO
1. LIQUIDEZ :			
1.1. RAZÓN CORRIENTE			
<u>Activo Corriente</u>	=	2,48	2,19
<u>Pasivo Corriente</u>			
1.2. CAPITAL DE TRABAJO :			
Activo Corriente- Pasivo Corriente	=	5.372.553,13	6.380.374,45
1.3. PRUEBA ACIDA			
<u>Activo corriente - Inventarios</u>	=	1,78	1,85
<u>Pasivo Corriente</u>			
2. ENDEUDAMIENTO :			
2.1. NIVEL DE ENDEUDAMIENTO :			
<u>Total Pasivo</u>	=	0,73	0,79
<u>Total Activos =</u>			
2.2. APALANCAMIENTO			
<u>Pasivo total</u>	=	2,76	3,69
<u>Total Patrimonio</u>			
2.3. RATIO DE ENDEUDAMIENTO (CORTO PLAZO)			
<u>Pasivo Corriente</u>	=	0,76	1,28
<u>Total Patrimonio</u>			
2.4 INDICE DE PROPIEDAD :			
<u>Total Patrimonio</u>	=	0,27	0,21
<u>Total Activo</u>			
2.5. CONCENTRACION DE ENDEUDAMIENTO			
<u>Pasivo Corriente</u>	=	0,28	0,35
<u>Pasivo total</u>			
3. RENDIMIENTO			
3.1. RENTABILIDAD DEL PATRIMONIO :			
<u>Utilidad Neta</u>	=	0,07	0,03
<u>Total Patrimonio</u>			
3.2 RENTABILIDAD DEL ACTIVO TOTAL :			
<u>Utilidad Neta</u>	=	0,02	0,01
<u>Activos</u>			
3.3 MARGEN OPERACIONAL:			
<u>Utilidad Operacional</u>	=	0,18	0,03
<u>Ventas</u>			
3.4 MARGEN BRUTO DE UTILIDAD :			
<u>Utilidad Bruta</u>	=	0,58	0,21
<u>Ventas</u>			
3.4 MARGEN NETO DE UTILIDAD :			
<u>Utilidad Neta</u>	=	0,14	0,03
<u>Ventas</u>			
3.5 EBITDA :			
<u>Ingresos-Gastos +Cost. Deprec+Costo Amortización</u>	=	465.579,78	870.480,05